



SYNTHÈSE des COMPTES

Module informatisé de publication des comptes annuels



Commune de : **DOISCHE**

Adresse de l'administration:

Date d'arrêt du compte par le conseil:

Date d'approbation de la Tutelle:

Type document:

Exercice:

Directeur Général: Sylvain COLLARD

Tél: 082214733

Fax: 082214739

Email: sylvain.collard@doische.be

Directeur Financier: Michaël PIETTE

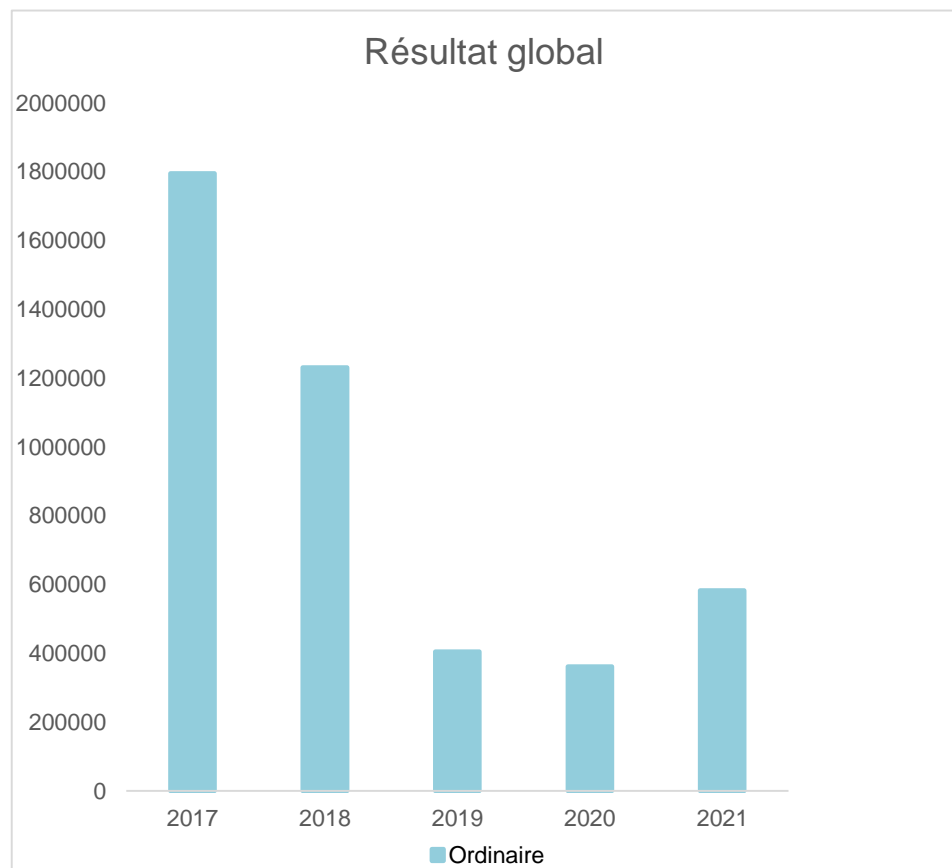
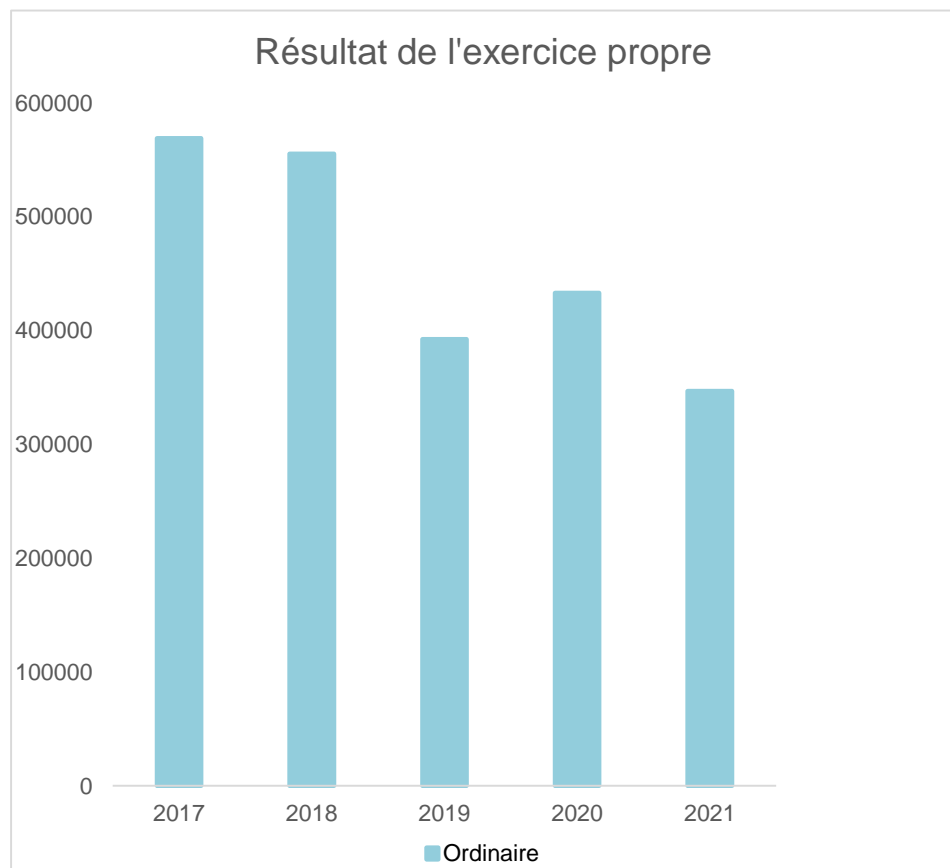
Tél: 082214724

Fax: 082214731

Email: michael.piette@doische.be

Evolution du résultat budgétaire ordinaire					
	Compte	Compte	Compte	Compte	Compte
Exercices:	2017	2018	2019	2020	2021
Résultats Exercice Propre*	568.921	555.339	392.472	433.032	346.739
Résultat global* (avec exercices antérieurs et prélèvements)	1.795.397	1.231.435	404.463	361.558	582.966

* Montant arrondi à l'euro



Synthèse des Comptes	Administration communale de DOISCHE	Code INS	93018
		Exercice:	2021
		<i>Version:</i>	1

Modèle officiel généré par l'application eComptes © SPW Intérieur et Action Sociale

Version: 1

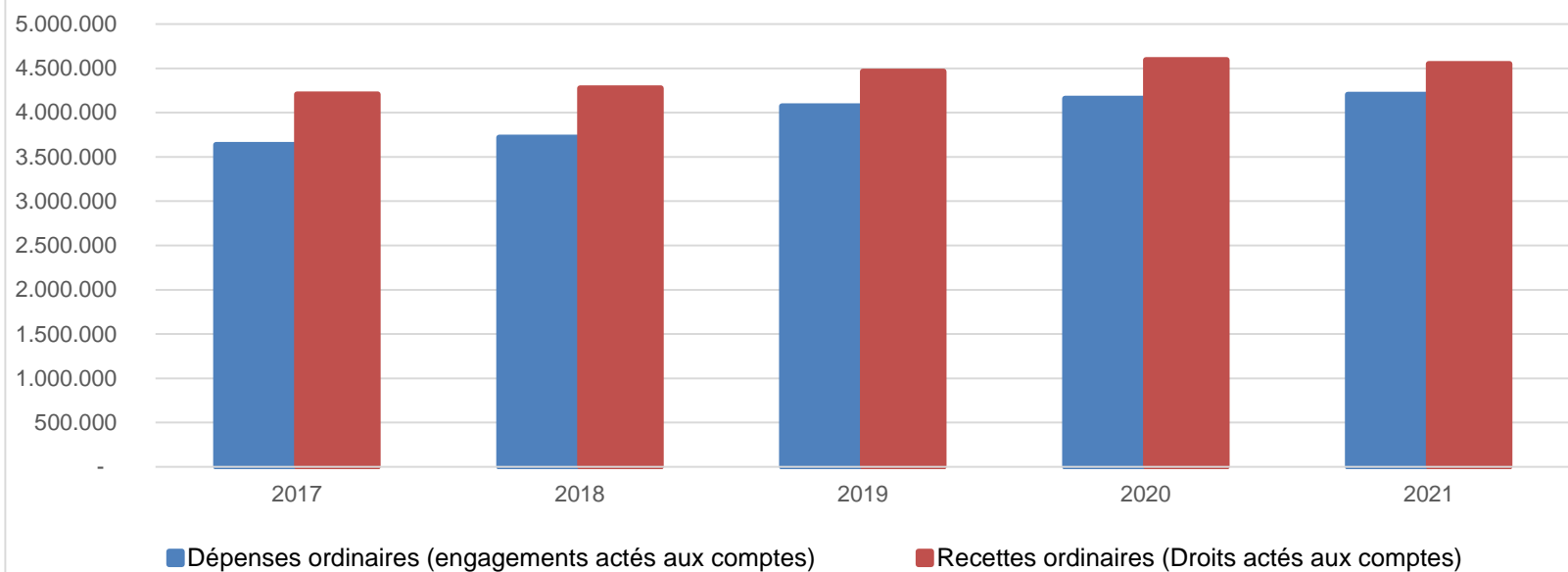
Ventilation économique des dépenses et des recettes ordinaires					
	Compte	Compte	Compte	Compte	Compte
	Dépenses ordinaires (engagements actés aux comptes)				
Exercices:	2017	2018	2019	2020	2021
Personnel	1.852.532,02	1.841.775,51	2.060.671,41	2.183.797,39	2.190.882,46
Fonctionnement	707.187,56	776.124,37	868.149,63	765.835,00	830.468,77
Transferts	775.055,38	764.436,06	795.840,98	846.006,81	816.652,45
Dette	302.807,41	337.074,18	346.713,47	364.815,65	364.366,45
Prélèvements (hors 060)	0,00	0,00	0,00	0,00	0,00
Total (exercice propre)*	3.637.582	3.719.410	4.071.375	4.160.455	4.202.370
Exercices antérieurs	128.655,93	79.602,88	110.452,58	183.236,74	186.141,99
Prélèvements	950.380,86	1.094.228,76	1.163.522,99	382.884,51	0,00
Total général*	4.716.619	4.893.242	5.345.351	4.726.576	4.388.512

* Montant arrondi à l'euro

Recettes ordinaires (Droits actés aux comptes)					
Exercices:	2017	2018	2019	2020	2021
Prestation	644.511,99	657.148,73	665.342,32	688.006,54	565.346,52
Transferts	3.534.030,53	3.597.295,11	3.772.307,52	3.879.494,38	3.960.642,98
Dette	27.961,07	20.305,24	26.197,83	25.986,16	23.119,82
Prélèvements	0,00	0,00	0,00	0,00	0,00
Total (exercice propre)*	4.206.504	4.274.749	4.463.848	4.593.487	4.549.109
Exercices antérieurs	2.305.512,46	1.849.927,44	1.285.966,75	494.647,31	422.368,77
Prélèvements	0,00	0,00	0,00	0,00	0,00
Total général*	6.512.016	6.124.677	5.749.814	5.088.134	4.971.478

* Montant arrondi à l'euro

Evolution des recettes et des dépenses ordinaires (exercice propre)



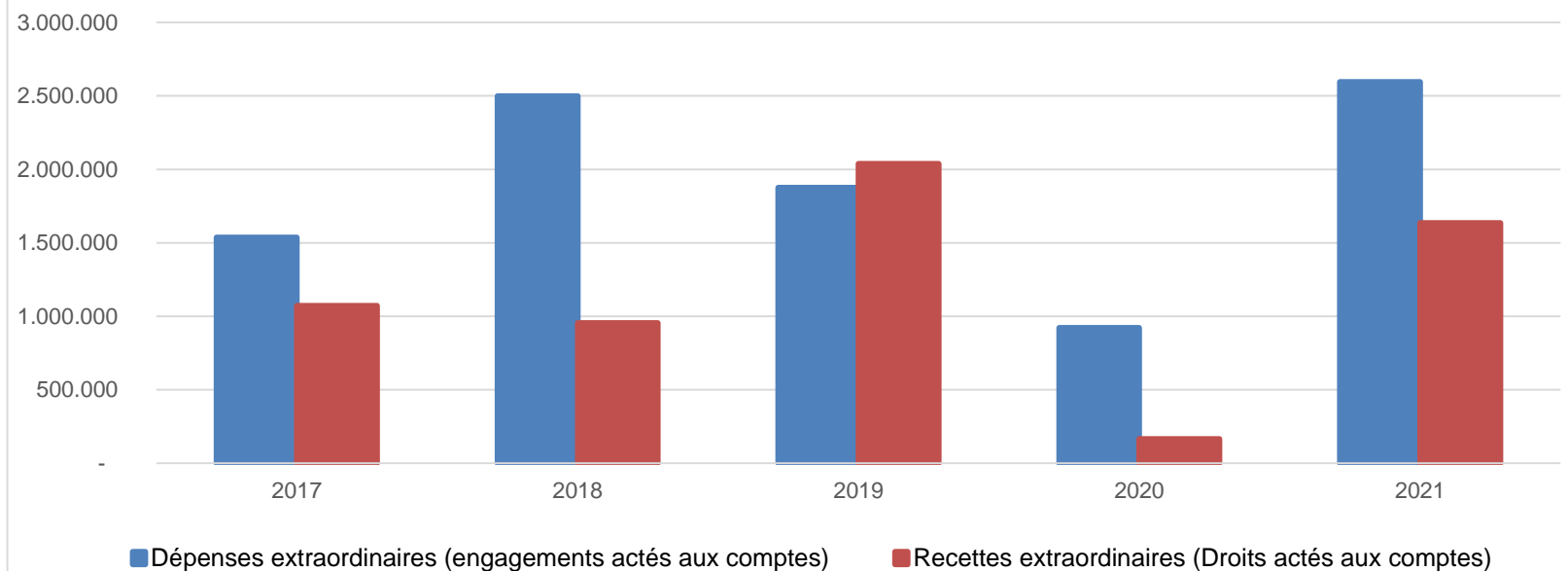
Ventilation économique des dépenses et des recettes extraordinaires					
	Compte	Compte	Compte	Compte	Compte
	Dépenses extraordinaires (engagements actés aux comptes)				
Exercices:	2017	2018	2019	2020	2021
Transferts	89.251,92	116.911,48	0,00	0,00	379,85
Investissements	1.446.608,72	2.379.923,03	1.876.670,72	921.020,83	2.594.097,89
Dette	0,00	1.154,81	0,00	0,00	0,00
Prélèvements	0,00	0,00	0,00	0,00	0,00
	0,00	0,00	0,00	0,00	0,00
Total (exercice propre)*	1.535.861	2.497.989	1.876.671	921.021	2.594.478
Exercices antérieurs	1.023.327,33	1.650.759,08	2.288.595,64	1.081.315,96	763.454,55
Prélèvements	546.096,15	213.195,41	1.660.937,65	286.600,96	296.649,37
Total général*	3.105.284	4.361.944	5.826.204	2.288.938	3.654.582

* Montant arrondi à l'euro

Recettes extraordinaires (Droits actés aux comptes)					
Exercices:	2017	2018	2019	2020	2021
Transferts	307.266,03	275.712,73	693.003,59	15.000,00	830.595,83
Investissements	279.500,00	106.206,70	1.077.926,27	82.374,01	97.660,65
Dette	485.712,64	571.877,67	267.100,40	66.999,53	706.527,07
Prélèvements	0,00	0,00	0,00	0,00	0,00
Total (exercice propre)*	1.072.479	953.797	2.038.030	164.374	1.634.784
Exercices antérieurs	948.365,80	1.516.648,84	2.218.434,08	1.347.070,47	772.896,02
Prélèvements	1.086.329,42	2.042.452,38	1.752.007,09	831.401,15	1.198.681,09
Total général*	3.107.174	4.512.898	6.008.471	2.342.845	3.606.361

* Montant arrondi à l'euro

Evolution des recettes et des dépenses extraordinaires (exercice propre)



Ventilation fonctionnelle					
Evolution des dépenses ordinaires (exercice propre)					
	Compte	Compte	Compte	Compte	Compte
	2017	2018	2019	2020	2021
0 Recettes et dépenses générales	1.022.949,48	1.170.106,86	1.238.926,69	427.409,86	46.764,14
1 Administration générale	1.180.636,61	1.148.352,25	1.234.922,49	1.197.384,62	1.234.441,54
3 Sécurité	334.684,54	348.373,69	367.413,48	348.723,77	337.779,52
4 Voiries-communications	1.089.800,70	1.166.516,64	1.358.151,95	1.439.952,77	1.467.474,10
5 Industrie - commerce	35.790,09	57.769,74	59.657,70	57.861,83	67.733,35
6 Sylviculture- Agriculture	15.863,46	17.194,79	13.513,01	30.981,09	41.033,11
70>75 Enseignement	230.897,16	234.034,81	260.590,70	279.600,90	272.174,94
76>77 Culture et sports	173.183,42	162.139,70	171.089,17	222.016,59	198.574,98
78 Radio, télévision, presse	1.849,74	1.882,39	1.918,34	1.937,52	1.958,84
79 Culte	112.014,60	104.937,96	103.376,23	92.420,64	80.353,36
80>86 Action Sociale	198.690,00	206.307,00	214.200,32	204.657,00	208.820,00
87 Santé publique et hygiène	182.213,33	187.071,16	200.954,52	228.488,82	232.748,59
90>92 Logement	1.630,50	766,25	1.149,00	1.266,75	1.141,50
93 Aménagement du territoire	7.759,60	8.185,64	9.034,88	10.637,20	11.372,16

Ventilation fonctionnelle					
Evolution des recettes ordinaires (exercice propre)					
Compte	Compte	Compte	Compte	Compte	
2017	2018	2019	2020	2021	
0 Recettes et dépenses générales	5.341.439,97	4.927.958,29	4.448.725,63	3.729.574,94	3.717.672,10
1 Administration générale	159.812,49	169.551,17	209.616,69	202.018,94	222.897,56
3 Sécurité	152,00	0,00	0,00	0,00	0,00
4 Voiries-communications	177.726,59	185.409,06	218.537,85	226.256,88	243.913,54
5 Industrie - commerce	117.871,41	169.460,71	139.020,17	125.712,19	137.983,51
6 Sylviculture- Agriculture	489.733,79	434.715,70	453.425,43	537.605,47	376.291,68
70>75 Enseignement	168.494,36	182.580,88	209.341,29	210.275,16	195.345,54
76>77 Culture et sports	24.512,24	25.497,31	32.537,79	14.638,57	25.759,27
78 Radio, télévision, presse	0,00	0,00	0,00	0,00	0,00
79 Culte	0,00	0,00	6.305,33	0,00	0,00
80>86 Action Sociale	2.350,00	7.685,00	4.094,00	600,00	1.000,00
87 Santé publique et hygiène	7.549,00	7.780,46	9.559,60	20.189,20	28.496,73
90>92 Logement	6.846,99	3.951,23	4.357,32	5.519,32	3.310,06
93 Aménagement du territoire	8.718,18	10.086,71	14.293,32	15.743,72	18.808,10

Ventilation fonctionnelle					
Evolution des dépenses extraordinaires (exercice propre)					
Compte	Compte	Compte	Compte	Compte	
2017	2018	2019	2020	2021	
0 Recettes et dépenses générales	546.096,15	213.195,41	1.660.937,65	286.600,96	296.649,37
1 Administration générale	112.467,34	165.946,24	1.201.852,27	348.813,98	150.757,23
3 Sécurité	0,00	0,00	0,00	0,00	0,00
4 Voiries-communications	1.112.658,65	2.072.669,12	595.290,75	432.360,85	1.453.656,30
5 Industrie - commerce	7.187,40	0,00	37.070,97	0,00	24.647,42
6 Sylviculture- Agriculture	0,00	0,00	0,00	56.795,70	0,00
70>75 Enseignement	82.243,07	120.253,89	8.253,06	771,50	213.176,80
76>77 Culture et sports	200.994,70	134.586,21	8.242,71	45.372,05	675.718,47
78 Radio, télévision, presse	0,00	0,00	0,00	0,00	0,00
79 Culte	0,00	0,00	0,00	3.230,70	73.804,10
80>86 Action Sociale	12.000,00	0,00	0,00	0,00	0,00
87 Santé publique et hygiène	8.309,48	4.533,86	25.960,96	33.676,05	2.717,42
90>92 Logement	0,00	0,00	0,00	0,00	0,00
93 Aménagement du territoire	0,00	0,00	0,00	0,00	0,00

Ventilation fonctionnelle					
Evolution des recettes extraordinaires (exercice propre)					
Compte	Compte	Compte	Compte	Compte	
2017	2018	2019	2020	2021	
0 Recettes et dépenses générales	2.293.840,22	3.654.484,22	4.539.560,85	2.178.471,62	1.971.577,11
1 Administration générale	28.000,00	275.314,60	1.077.926,27	82.374,01	260.902,22
3 Sécurité	0,00	0,00	0,00	0,00	0,00
4 Voiries-communications	701.500,00	455.000,00	390.984,31	37.363,00	622.230,84
5 Industrie - commerce	0,00	0,00	0,00	0,00	0,00
6 Sylviculture- Agriculture	0,00	0,00	0,00	29.636,53	0,00
70>75 Enseignement	35.712,64	44.645,00	0,00	0,00	91.572,05
76>77 Culture et sports	39.621,03	79.432,89	0,00	0,00	660.078,44
78 Radio, télévision, presse	0,00	0,00	0,00	0,00	0,00
79 Culte	0,00	0,00	0,00	0,00	0,00
80>86 Action Sociale	0,00	0,00	0,00	0,00	0,00
87 Santé publique et hygiène	8.500,00	4.021,61	0,00	15.000,00	0,00
90>92 Logement	0,00	0,00	0,00	0,00	0,00
93 Aménagement du territoire	0,00	0,00	0,00	0,00	0,00

BILAN

ACTIF

ACTIFS IMMOBILISES

	Codes	2021	2020
	21/28	23.128.784,85	23.124.076,08
I. Immobilisations incorporelles	21	17.792,79	31.873,81
II. Immobilisations corporelles	22/26	19.383.508,43	19.402.495,20
<u>Patrimoine immobilier</u>			
A. Terres et terrains non bâtis	220	8.359.688,60	8.292.063,91
B. Constructions et leurs terrains	221	4.213.200,34	4.145.360,10
C. Voiries	223	5.131.517,88	3.779.659,63
D. Ouvrages d'art	224	46.575,07	47.955,34
E. Cours et plans d'eau	226	50.998,20	50.473,87
<u>Patrimoine mobilier</u>			
F. Mobilier, matériel, équipements et signalisation routière.....	230/3	562.972,25	677.567,97
G. Patrimoine artistique et mobilier divers	234	111.552,09	111.552,09
<u>Autres immobilisations corporelles</u>			
H. Immobilisations en cours d'exécution	24	907.004,00	2.297.862,29
I. Droits réels d'emphythéoses et superficies.....	261	0,00	0,00
J. Immobilisations en location-financement	262/3	0,00	0,00
III. Subsidés d'investissements accordés	25	772.902,08	819.120,67
A. Aux entreprises privées	251	0,00	0,00
B. Aux ménages, ASBL et autres organismes	252	0,00	0,00
C. A l'Autorité supérieure.....	254	0,00	0,00
D. Aux autres pouvoirs publics	256	772.902,08	819.120,67
IV. Promesses de subsidés à recevoir, prêts	27	943.135,04	859.159,85
A. Promesse de subsidés à recevoir.....	270/4	943.135,04	859.159,85
B. Prêts accordés	275	0,00	0,00
V. Immobilisations financières	28	2.011.446,51	2.011.426,55
A. Participations et titres à revenus fixes	282/5	2.011.446,51	2.011.426,55
B. Cautionnements versés à plus d'un an	288	0,00	0,00
ACTIFS CIRCULANTS	30/58	3.781.525,81	2.713.123,36
VI. Stocks	301	0,00	0,00
VII. Créances à un an au plus	40/42	928.264,79	170.977,84
A. Débiteurs	40	47.918,31	59.060,73
B. Autres créances.....	41/42	880.346,48	111.917,11
1. T.V.A. et taxes additionnelles	411/2	8.172,40	76.396,25
2. Subsidés, dons et legs et emprunts	413	732.037,73	20.347,30
3. Intérêts, dividendes et ristournes	415	453,85	491,06
4. Créances diverses	416/8	125.000,00	0,00
C. Récupérations des remboursements d'emprunts.....	4251	14.682,50	14.682,50
D. Récupération des prêts.....	425/8	0,00	0,00
VIII. Opérations pour compte de tiers	48/A	0	0
IX. Comptes financiers	55/58	2.853.261,02	2.542.145,52
A. Placements de trésorerie à un an au plus	553	1.500.121,69	1.400.000,00
B. Valeurs disponibles	55	1.353.139,33	1.142.145,52
C. Paiements en cours.....	56/8	0,00	0,00
X. Comptes de régularisation et d'attente	49/A	0,00	0,00
TOTAL DE L'ACTIF	21/58	26.910.310,66	25.837.199,44

BILAN**PASSIF**

FONDS PROPRES

	Codes	2021	2020
	10/16	23.263.573,58	22.706.190,47
I'. Capital	10	15.647.053,94	15.647.053,94
II'. Résultats capitalisés	12	1.565.774,17	532.490,63
III'. Résultats reportés	13	1.422.588,58	1.377.373,51
A'. Des exercices antérieurs.....	1301	-137.069,16	1.033.283,54
B'. De l'exercice précédent.....	1302	481.159,13	-137.069,16
C'. Du dernier exercice.....	1303	1.078.498,61	481.159,13
IV'. Réserves	14	271.422,88	1.173.454,60
A'. Fonds de réserve ordinaire.....	14104	0,00	0,00
B'. Fonds de réserve extraordinaire.....	14105	271.422,88	1.173.454,60
V'. Subsidés d'investissement, dons et legs reçus	15	3.880.561,60	3.499.645,38
A'. Des entreprises privées	151	100.939,57	105.938,58
B'. Des ménages, des A.S.B.L. et autres organismes	152	7.691,59	8.131,76
C'. De l'Autorité supérieure	154	3.203.192,13	2.796.081,61
D'. Des autres pouvoirs publics	156	568.738,31	589.493,43
VI'. Provisions pour risques et charges	16	476.172,41	476.172,41
DETTES	17/49	3.219.250,55	3.013.966,62
VII'. Dettes à plus d'un an	17	2.683.056,43	2.295.267,59
A'. Emprunts à charge de la commune	171/5	2.529.700,09	2.130.165,25
B'. Emprunts à charge de l'Autorité supérieure.....	1714	153.356,34	165.102,34
C'. Emprunts à charge de tiers.....	172	0,00	0,00
D'. Dettes de location-financement.....	174	0,00	0,00
E'. Emprunts publics	176	0,00	0,00
F'. Dettes diverses à plus d'un an.....	177	0,00	0,00
G'. Garanties reçues à plus d'un an.....	178	0,00	0,00
VIII'. Dettes à un an au plus	43/6	529.732,78	712.237,69
A'. Dettes financières.....	43	440.061,76	458.531,61
1'. Remboursements d'emprunts	435	427.091,24	443.313,61
2'. Charges financières des emprunts	436	12.970,52	15.218,00
3'. Dettes sur comptes-courants.....	433	0,00	0,00
B'. Dettes commerciales	44	70.357,87	217.479,56
C'. Dettes fiscales, salariales et sociales	45	58.157,85	22.394,89
D'. Dettes diverses	464/7	-38.844,70	13.831,63
IX'. Opérations pour compte de tiers	48/P	6.461,34	6.461,34
X'. Comptes de régularisation et d'attente	49/P	427.486,53	117.042,35
TOTAL DU PASSIF	10/49	26.910.310,66	25.837.199,44

COMPTE DE RESULTATS

	Codes	2021	2020
I. Charges courantes			
A. Achats de matières	60	239.489,02	244.737,23
B. Services et biens d'exploitation	61	587.398,05	545.894,63
C. Frais de personnel	62	2.289.934,03	2.280.678,13
D. Subsidés d'exploitation accordés	63	808.795,12	841.373,50
E. Remboursements des emprunts	64	321.087,42	315.018,27
F. Charges financières	65	43.603,96	50.167,73
a. Charges financières des emprunts	651/6	43.279,03	49.797,38
b. Charges financières diverses	657	0,00	0,00
c. Frais de la gestion financière	658	324,93	370,35
II. Sous-total (charges courantes)	60/65	4.290.307,60	4.277.869,49
III. Boni courant (II' - II)		213.421,82	263.813,97
IV. Charges résultant de la variation normale des valeurs de bilan, redressements et provisions			
A. Dotations aux amortissements	660	1.061.442,66	835.239,48
B. Réductions annuelles de valeurs	661	0,00	0,00
C. Réductions et variations des stocks	662/4	0,00	0,00
D. Redressement des récupérations des remboursements d'emprunts	665	11.746,00	11.746,00
E. Provisions pour risques et charges	666	0,00	0,00
F. Dotations aux amortissements des subsidés d'investissement accordés	667	46.218,59	46.218,59
V. Sous-total (charges non décaissées)	66	1.119.407,25	893.204,07
VI. Total des charges d'exploitation (II + V)	60/66	5.409.714,85	5.171.073,56
VII. Boni d'exploitation (VI' - VI)		0,00	194.811,14
VIII. Charges exceptionnelles			
A. Du service ordinaire	671	3.128,10	5.011,62
B. Du service extraordinaire	672	0,00	0,00
C. Charges exceptionnelles non budgétées	673	0,00	0,00
Sous-total (charges exceptionnelles)	67	3.128,10	5.011,62
IX. Dotations aux réserves			
A. Du service ordinaire	685	0,00	382.884,51
B. Du service extraordinaire	686	296.649,37	286.600,96
Sous-total des dotations aux réserves	68	296.649,37	669.485,47
X. Total des charges exceptionnelles et des dotations aux réserves (VIII + IX)	67/68	299.777,47	674.497,09
XI. Boni exceptionnel (X' - X)		1.166.679,30	286.347,99
XII. Total des charges (VI + X)		5.709.492,32	5.845.570,65
XIII. Boni de l'exercice (XII' - XII)		1.078.498,61	481.159,13
XIV. Affectation des bonis (XIII)			
A. Boni d'exploitation à reporter au bilan	69201	0,00	194.811,14
B. Boni exceptionnel à reporter au bilan	69202	1.166.679,30	286.347,99
Sous-total (affectation des résultats)	69	1.166.679,30	481.159,13
XV. Contrôle de balance (XII + XIV = XV')		6.876.171,62	6.326.729,78

COMPTE DE RESULTATS		Codes	2021	2020
I'. Produits courants				
A'. Produits de la fiscalité		70	1.493.329,52	1.484.055,95
B'. Produits d'exploitation		71	565.334,55	688.006,54
C'. Subsidés d'exploitation reçus et récupérations de charges de personnel		72/73	2.408.333,20	2.329.793,31
D'. Récupération des remboursements d'emprunts		74	11.746,00	11.746,00
E'. Produits financiers		75	24.986,15	28.081,66
a'. Récupération des charges financières des emprunts et des prêts accordés		751/5	1.866,33	2.095,50
b'. Produits financiers divers		754/7	23.119,82	25.986,16
II'. Sous-total (produits courants)		70/75	4.503.729,42	4.541.683,46
III'. Mali courant (II - II')			0,00	0,00
IV'. Produits résultant de la variation normale des valeurs de bilan, redressements, travaux internes				
A'. Plus-values annuelles		761	172.417,56	171.752,95
B'. Variations des stocks		764	0,00	0,00
C'. Redressement des cptes des remb. des emprunts		765	321.087,42	315.018,27
D'. Réductions des subsides d'investissement, des dons et legs obtenus		767	324.299,76	337.430,02
E'. Travaux internes passés à l'immobilisé		769	0,00	0,00
V'. Sous-total (produits non encaissés)		76	817.804,74	824.201,24
VI'. Total des produits d'exploitation (II' + V')		70/76	5.321.534,16	5.365.884,70
VII'. Mali d'exploitation (VI - VI')			88.180,69	0,00
VIII'. Produits exceptionnels				
A'. Du service ordinaire		771	45.379,90	51.803,62
B'. Du service extraordinaire		772	222.375,82	77.640,31
C'. Produits exceptionnels non budgétés		773	19,96	0,00
Sous-total (produits exceptionnels)		77	267.775,68	129.443,93
IX'. Prélèvements sur les réserves				
A'. Du service ordinaire		785	0,00	0,00
B'. Du service extraordinaire		786	1.198.681,09	831.401,15
Sous-total des prélèvements sur réserves		78	1.198.681,09	831.401,15
X'. Total des produits exceptionnels et des prélèvements sur réserves (VIII' + IX')		77/78	1.466.456,77	960.845,08
XI'. Mali exceptionnel (X - X')			0,00	0,00
XII'. Total des produits (VI' + X')			6.787.990,93	6.326.729,78
XIII'. Mali de l'exercice (XII - XII')			0,00	0,00
XIV'. Affectation des malis (XIII')				
A'. Mali d'exploitation à reporter au bilan		79201	88.180,69	0,00
B'. Mali exceptionnel à reporter au bilan		79202	0,00	0,00
Sous-total (affectation des résultats)		79	88.180,69	0,00
XV'. Contrôle de balance (XII' + XIV' = XV)			6.876.171,62	6.326.729,78

Commentaires

Glossaire

Termes

Définitions:

Exercice propre	L'exercice du document allant du 1er janvier au 31 décembre
Exercices antérieurs	Les opérations antérieures à l'exercice propre
Résultat global	Le boni ou le mali de l'exercice propre cumulé avec celui des exercices antérieurs
Dépenses de transfert	Dépenses effectuées à destination de tiers à la commune (d'autres institutions, organismes, ménages ..)
Recettes de transfert	Recettes en provenance de tiers (subsides, taxes, ...)
Recettes de prestation	Recettes découlant de services payants rendus par la commune, de locations, de droits d'entrée ...
Dépenses de prélèvements	Sommes prélevées sur les excédents budgétaires par la commune pour alimenter des fonds de réserves ordinaires ou extraordinaires (pour financer des dépenses d'investissement sur fonds propres) ou des provisions (pour faire face à des charges futures importantes)
Recettes de prélèvements	Utilisation des fonds de réserve et des provisions (constitués au moyen des dépenses de prélèvement)
Ordinaire	Les recettes et dépenses nécessaires au fonctionnement de la commune (taxes, subventions , salaires,électricité,fournitures,...)
Extraordinaire	Les dépenses et leurs moyens de financement afférentes aux investissements (travaux importants, rénovations, achat de matériel et de véhicules etc ...)